


Deadlines

Het schrijven van deze vaste rubriek vergt een continue inspanning van ... de hoofdredacteur. Hij is het immers die mij altijd moet aanporren om mijn webdiving op tijd binnen te brengen en al wat ik moet doen is een beetje klikken op het net en daar een paar lijntjes over schrijven. De zomertijd drijft deze spanning ten top, want droog surfen is niet mijn favoriete bezigheid als de zon mij lokt naar koele waters. Dit betekent dat ik dan ook met goede intenties mijn schrijverstalent in de kast laat en mijn duikmaterieel eruit haal. Het gevolg is het ruim overschrijden van de gestelde deadlines, een voortdurend mailende hoofdredacteur en een pepelende lay-out verantwoordelijke. Aangezien deadlines niet helpen, waarom eens niet proberen met een lifeline, of een OSB?

Aangezien ik nu toch achter mijn PC moet zitten, na een heleboel crashes werkt hij eindelijk fatsoenlijk, ben ik gaan zoeken naar onderwaterfoto's. Al vrij snel voel ik de koelte van het water en de warmte van de liefde voor de natuur bij de site van één van de leden van de duikschool Poseidon. Een doctoraatsstudent biologie, Heroen Verbruggen, bestudeert zeeieren of om het met een wetenschappelijke naam te zeggen: specialiseert zich in phycologie. In ieder geval staat deze tak van de biologie, naar zijn zeggen, garant voor mooie buitenlandse duiken (en ik hier maar typen in de broerierige hitte) en ander schoons. In ieder geval de foto's die hieruit resulteren zijn het bekijken waard. Bewonder zeker de sepia's in de Oosterschelde en de close-ups van wieren, koralen, ...

<http://allserv.rug.ac.be/~hvrbrugg/>




Crustacea

De studie van de Crustacea heeft waarschijnlijk ook een Latijnse naam, maar die heb ik niet onmiddellijk gevonden. De Noorse wetenschappelijke, non-profit vereniging concentreert zich op onderfotografie en die passie is op dit moment te bewonderen in hun beeldengids over garnalen, kreeften en krabben van de oostelijke Atlantische Oceaan en de Middellandse Zee. Naast mooie foto's bevat deze gids ook een heleboel informatie over de soort en referenties naar naslagwerken voor identifica-

tie. Als (amateur)bioloog, eenvoudige natuurliefhebber of duiker de moeite waard om op een mindere zomerdag achter je scherm te kruipen.


www.tmu.uit.no/crustikon/index.htm



onafhankelijke website

Als we toch in de virtuele dierenwereld aan het duiken zijn, stop dan eens bij de volgende url. Op de homepage beweert de webmaster dat "'Duiken in het web' een onafhankelijke website is die informatie verschaft over zoveel mogelijk aspecten betreffende de duiksport". Dit betekent dat je als duiker hier je gading vindt over onderwerpen als duikplaatsen, duikapparatuur, flora & fauna, onderwaterfotografie, enz. Aangezien de url aangeeft dat het voornamelijk een site met een biologische inslag is, moet je de natuurpagina's zeker bekijken. Mooie, leerrijke foto's met een handige leidraad als extraatje.


www.digischool.nl/bl/onderwaterbiologie



duikapparatuur

De pagina met duikapparatuur van de bovenstaande site is goed, maar als je echt overdonderd wilt worden met links naar merken klik dan door naar:

www.officialdivegearpage.com



Deze eenvoudige site is niet meer (maar ook niet minder!) dan pagina's lange links naar sites van fabrikanten van duikmaterieel. En er zijn veel soorten materieel: basis, flessen, compressors, rebreather, pakken, DPVS, ... Deze pagina's zijn opgevat als een soort grid en dus ondanks de overvloed aan informatie zeer overzichtelijk. Wil je je keuze liever in het Nederlands maken, dan raad ik je de volgende site aan: www.duikplas.nl

Genoeg gezweet. Nu even afkoelen. De schrijverswoede terug de kast in en het hobbymaterieel er terug uit. Diegene die zich geroepen voelt om verder te surfen, geef me een seintje mocht je nog interessante links vinden. Ook een reactie op mijn vorig oproep voor zelfgemaakt duikmaterieel kun je nog steeds kwijt via:

Patrick.VanHoeserlande@advalvas.be

